

PFAFF
Wo **Perfektion** beginnt.™

Klassischer Nähkomfort
für **perfekten Nähspaß.**

ambition™ line



ambition™ 610

ambition™ 620

quilt ambition™ 630



ambition™ line

Die Details machen den Unterschied.

Es sind die Details, die eine Nähmaschine zu einer PFAFF® machen. Aus diesem Grund ist die PFAFF® ambition™ line einer unserer beliebtesten Klassiker. Sie verfügt über alle wichtigen Vorteile, die Sie beim Nähen so sehr schätzen. Deshalb haben wir diese Baureihe noch komfortabler in der Bedienung und attraktiver im Design gemacht.

Highlights wie z.B. der PFAFF® Color Touch Screen bei der quilt ambition™ 630 oder das elektronische Fadenspannungssystem und der automatische Fadenschneider bei den Modellen 620 und 630 bringen noch mehr Leichtigkeit beim Nähen.

Bewährt: Das einzigartige Original PFAFF® IDT™-System für absolute Präzision beim Nähen durch gleichzeitigen Stofftransport von unten und oben.

Perfekt: Die große Stichauswahl. Für jedes Projekt den richtigen Stich. Jeder Stich kann auch gespiegelt werden für eine noch größere Vielfalt.

Leuchtende Farben und ein innovatives, neu gestaltetes Design verleihen dieser Baureihe einen ganz besonderen Look. Erleben Sie jetzt die PFAFF® ambition™ line bei Ihrem Fachhändler und lassen Sie sich die Modelle unverbindlich vorführen.

Entdecken Sie den Unterschied.

Freuen Sie sich auf Ihre PFAFF® ambition™ Nähmaschine.



Die Top-Vorteile der PFAFF® ambition™ line



Große Nähfläche

Mit 200 mm rechts der Nadel viel Platz für Ihre Nähprojekte.



Integrierter Nadeleinfädler

Schnell eingefädelt!
Mit dem integrierten Nadeleinfädler gleitet der Faden schnell durchs Nadelöhr.



Freiarm zum Nähen von Rundgeschlossenem

Ärmel, Hosenbeine und Kinderkleidung können komfortabel genäht werden. Einfach Zubehör abnehmen und Projekt einlegen.



29 Nadelpositionen

Für exaktes Nähen an der Kante. 29 verschiedene Positionen stehen zur Verfügung. Ideal auch zum Reißverschluß einnähen.



Extra hoher Nähfußlift

Optimal zum Nähen von mehreren Lagen, dicken Materialien und Vlies. Das Material lässt sich ideal einlegen.



Schieberegler für die Nähgeschwindigkeit

Zum Anpassen der idealen Nähgeschwindigkeit für das Nähprojekt.




Einstufiges Knopfloch: Knopflöcher perfekt genäht

Knopf einlegen und losnähen.



Zusammennähen geht einfach nicht perfekter!

Das Original PFAFF® IDT™-System




Das Original PFAFF® IDT™-SYSTEM transportiert den Stoff gleichzeitig von unten und oben. Es gewährleistet so den optimalen Transport aller Stoffarten. Absolut nichts kann mehr verrutschen. Dünne und seidige Stoffe kräuseln beim Nähen nicht. Gemusterte Stoffe wie z.B. Streifen und Karos passen perfekt aneinander. Rundungen können professionell genäht werden. Das Original IDT™-SYSTEM erfasst und transportiert selbst kleine Stoffstücke mit maximaler Präzision und professionellen Ergebnissen. Perfekt für alle, die gerne nähen, quilten und patchen.

Achten Sie auf das Zeichen! 



Streifen und Karos passen perfekt aneinander. Strick- und Stretchstoffe verziehen sich nicht.



Präzise Absteppen, auch bei Quilts. Dank Stofftransport von oben und unten mit dem PFAFF® Original IDT™-SYSTEM geht das ganz einfach!

SOLIDE AUSSTATTUNG

ambition™ 610



PFAFF® Monochrome Screen

LCD Screen (71.5x34.5mm)
(2.8"x1.4"), Auflösung: 128x64

Stich wählen. Über die Info-Taste erscheinen alle wichtigen Informationen auf dem LCD Monochrome Screen zum Stich, wie Nähfußempfehlung, Empfehlungen zum IDT-System, zur Nadelart und Einstellung für die Fadenspannung.



110 hochwertige Stiche bis 7 mm

Individuell einstellbare Fadenspannung

Abhängig von Stoff, Einlage, Garn u.v.m. kann die Fadenspannung nach Bedarf manuell eingestellt werden.

Stiche spiegeln leicht gemacht

Spiegeln Sie Stiche horizontal für mehr Vielfalt.

Fadenabschneider

Manueller Fadenabschneider – keine Suche nach der Schere.



Knöpfe annähen

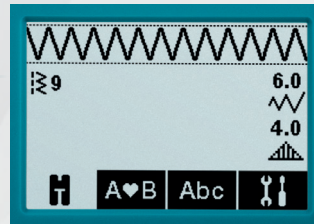
Mit dem Knopfannähfuß sind Ihre Knöpfe im Handumdrehen angenäht.

NOCH MEHR MÖGLICHKEITEN

ambition™ 620

+ Großer PFAFF® Monochrome Screen

Großzügiger LCD Monochrome Screen (77x51mm) (3"x2"), Auflösung: 240x160. Stich anwählen und über die Info-Taste erscheinen alle wichtigen Informationen auf dem LCD Monochrome Screen zum Stich, wie Nähfußempfehlung, Empfehlungen zum IDT-System, zur Nadelart und Einstellung für die Fadenspannung.



+ 136 hochwertige Stiche bis zu 7 mm

+ Automatischer Fadenschneider

Unter- und Oberfaden werden automatisch abgeschnitten und die Fadenenden nach hinten gelegt.

+ Elektronisches Fadenspannungssystem

Die Fadenspannung wird automatisch für jeden Stich perfekt eingestellt.

+ 2 Nähschriften

Inklusive Groß- und Kleinschreibung. Gestalten Sie Musterfolgen in Kombination mit Zierstichen.

+ Musterfolgen

Kombinieren Sie Zierstiche und Schriften und gestalten Sie Ihre Nähprojekte ganz individuell. Bis zu 60 Muster können kombiniert und immer wieder genäht werden bis zur Erstellung der nächsten Musterfolge.

+ Stiche spiegeln leicht gemacht

Spiegeln Sie Stiche horizontal und/oder vertikal für mehr Vielfalt.



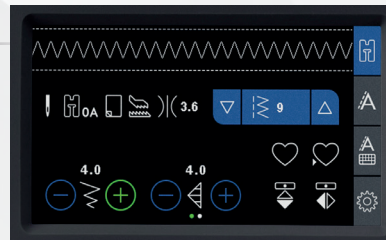
Personalisieren Sie Ihre Nähprojekte mit den Nähschriften.



MIT PLAKATIVEM PFAFF® COLOR TOUCH SCREEN quilt ambition™ 630

+ PFAFF® Color Touch Screen

Nach dem Einschalten der quilt ambition™ 630 ist der Nähmodus die erste Anzeige auf dem Touch Screen. Ihr gewählter Stich wird im Stichbereich in Originalgröße angezeigt. Hier finden Sie alle grundlegenden Informationen, die Sie vor Nähbeginn benötigen.



+ 201 hochwertige Stiche bis zu 7 mm



8 Nähfüße inklusive

Mit dabei: 1/4" Patchworkfuß und der Freihandnähfuß.

Perfekt Freihandnähen mit dem Freihandnähfuß

Für außergewöhnliche Stoffoberflächen. Einfach Freihandnähfuß einsetzen, Transporteur versenken und los geht's.



Weitere Nähfüße für Ihre PFAFF® ambition™ finden Sie im Nähfuß-Katalog bei Ihrem Fachhändler.



Optionales Zubehör bereichert Ihre Ideen. Eine große Auswahl finden Sie bei Ihrem Fachhändler und im Online-Zubehör-Katalog www.pfaff.com



DIE WICHTIGSTEN VORTEILE AUF EINEN BLICK

	ambition™ 610	ambition™ 620	quilt ambition™ 630	
				+ PFAFF® Color Touch Screen: Alle wichtigen Informationen werden auf dem Screen angezeigt. • Color LCD Screen (3.7"x2.1", 95x54 mm) • Auflösung: 480x272.
+	+			+ PFAFF® Monochrome Screen: Alle wichtigen Informationen werden auf dem Screen angezeigt. • Modell 610 LCD Screen (71.5x34.5mm) (2.8"x1.4") • Modell 620 LCD Screen (77x51 mm) (3"x2").
+	+	+		Original IDT™-System (Integrierter Dualtransport): Absolut gleichmäßiger Stofftransport von unten und oben.
		+		Stichwahl: Bequem am PFAFF® Color Touch Screen.
+				Anpassbare Fadenspannung: Die Fadenspannung wird manuell reguliert.
	+	+		Automatische Fadenspannung: Abhängig von Stoff, Einlage, Garn u.v.m. wird die Fadenspannung automatisch eingestellt.
	+	+		Schere inklusive: Automatischer Fadenschneider.
6	6	8		Viele Nähfüße im Lieferumfang. Bei Modell 630 zusätzlich Freihandnähfuß und 1/4" Patchworkfuß.
	+	+		Musterfolgen: Kombinieren und speichern sie bis zu 60 Stiche und Buchstaben.
+	+	+		Großzügige Nähfläche: Ganze 200 mm Nähfläche rechts der Nadel. Ideal zum Verarbeiten von großen Nähprojekten.
	+	+		Nähchriften: Wählen Sie aus zwei verschiedenen Schriftarten inklusive Groß- und Kleinbuchstaben.
110	136	201		Stiche: Grobauswahl an traumhaften 7 mm-Stichen, darunter Nutzstiche, Knopflöcher, Zierstiche, Quiltstiche, Kreuzstiche und Hohlsaumstiche.
+	+	+		Schieberegler: Für jedes Projekt die optimale Nähgeschwindigkeit.
+	+	+		Nähfunktionen: Nadel Hoch/Tief - Sofortiges Vernähen - Zwillingesnadelprogramm.
+				Spiegelfunktion: Spiegeln Sie Stiche horizontal.
	+	+		Spiegelfunktion: Spiegeln Sie Stiche horizontal und vertikal für mehr Vielfalt.
+	+	+		29 Nadelpositionen: Ideal zum Absteppen, Quilten, Einnähen von Reißverschlüssen u.v.m.
+	+	+		Einstufiges Knopfloch: Knopf in die Knopflochschiene einlegen und Knopfloch einstufig nähen.
+	+	+		Freihandnähen: Für ganz besondere Effekte. Einfach Transporteur versenken.
+	+	+		Integrierter Nadeleinfädler: Schnell eingefädelt - keine Suche nach dem Nadelöhr dank integriertem Nadeleinfädler.
+	+	+		Start-/Stopp-Taste: Nähen ohne Fußanlasser - einfach auf die Taste „Start/Stopp“ tippen.
+	+	+		Mit LED ausgeleuchtetem Nähbereich: Für eine optimale, natürliche Ausleuchtung der gesamten Nähfläche.
+	+	+		Nähfuß-Extralift: Mit dem Nähfuß-Extralift können Sie den Nähfuß in die höchste Position bringen für viel Platz zum Verarbeiten von dicken Stoffen und mehreren Lagen.
+	+	+		Nähfußdruck: Individuell einstellbar für Spezialtechniken, sowie zum optimalen Verarbeiten von schweren oder feinen Stoffen.
+	+	+		Klemmfreier Greifer: Kein Verheddern der Nähfäden.
+	+	+		Kofferhaube: Schützt Ihre Nähmaschine beim Transport und vor Staub und Schmutz.
+	+	+		Zoll-/cm-Lineal auf der Grundplatte: Bequemes Messen direkt an Ihrer Nähmaschine.
+	+	+		Info-Button: Infos zu Einstellungen, Nadelart, Transporteuranwendung für IDT™-System, einschließlich der empfohlenen Fadenspannung werden übersichtlich abgebildet.
+	+	+		Sprachen: Wählen Sie aus mehreren Sprachen im Einstellungs Menü.
K	K	K		Kategorie für Sonderzubehör. Optionales Zubehör finden Sie im PFAFF® Fachhandel und im Online-Zubehör-Katalog www.pfaff.com .



PFAFF

Wo **Perfektion** beginnt.™

Ihr PFAFF® Fachhändler



www.pfaff.com

PFAFF, EXPRESSION, QUILT EXPRESSION, STITCH CREATOR, CREATIVE SIGNATURE and IDT are trademarks of Singer Sourcing Limited LLC. ©2018 Singer Sourcing Limited LLC. All rights reserved.
Item Number: 471054126

Technische Änderungen vorbehalten.